



**HƯỚNG DẪN**  
**THAM DỰ VÀ THỰC HIỆN QUYỀN TẠI ĐẠI HỘI ĐỒNG**  
**CỔ ĐÔNG THƯỜNG NIÊN NĂM 2026**  
**CÔNG TY CỔ PHẦN ĐẦU TƯ HẠ TẦNG GIAO THÔNG ĐÈO CẢ**

**MỤC LỤC**

<b>I.</b>	<b>ỦY QUYỀN THAM DỰ ĐẠI HỘI.....</b>	<b>1</b>
<b>II.</b>	<b>KIẾN NGHỊ CÁC VẤN ĐỀ ĐƯA VÀO CHƯƠNG TRÌNH ĐẠI HỘI.....</b>	<b>3</b>
<b>III.</b>	<b>THAM DỰ HỌP TRỰC TUYẾN VÀ BỎ PHIẾU ĐIỆN TỬ.....</b>	<b>3</b>
	<b>1. Chuẩn bị.....</b>	<b>3</b>
	<b>2. Đăng nhập vào Hệ thống Đại hội trực tuyến.....</b>	<b>3</b>
	<b>3. Tham dự và theo dõi Đại hội.....</b>	<b>4</b>
	<b>4. Biểu quyết và bầu cử.....</b>	<b>5</b>
	<b>5. Thảo luận.....</b>	<b>6</b>

## I. ỦY QUYỀN THAM DỰ ĐẠI HỘI

Quý Cổ đông có thể trực tiếp tham dự hoặc ủy quyền cho tổ chức, cá nhân khác tham dự họp Đại hội đồng cổ đông thường niên năm 2026 (*Đại hội*) của Công ty.

Trường hợp ủy quyền, Quý Cổ đông có thể lựa chọn ủy quyền theo 2 phương thức:

- **Phương thức 1:** sử dụng mẫu Giấy ủy quyền đã gửi kèm theo Thư mời họp (hoặc tải xuống mẫu Giấy ủy quyền trên Hệ thống Đại hội trực tuyến), điền thông tin, ký xác nhận và gửi Giấy ủy quyền qua đường bưu điện/chuyển phát đảm bảo đến trụ sở Công ty.

Cổ đông có thể tự lập ủy quyền theo quy định của pháp luật về dân sự và có các nội dung quy định tại Điều 17 Điều lệ Công ty.

- **Phương thức 2:** Ủy quyền trực tuyến:

**Bước 1:** Cổ đông sau khi đăng nhập vào hệ thống chọn “**Tôi Muốn Thực Hiện Ủy Quyền**”



**Bước 2:** Cổ đông có thể thực hiện ủy quyền trực tuyến theo 2 cách sau đây:

- ❖ **Cách 1:** Ủy quyền cho ban đại diện là Chủ tịch Hội đồng quản trị và/hoặc Tổng Giám đốc Công ty. Cổ đông nhấn vào ô người đại diện muốn ủy quyền sau đó nhấn “**Tiếp tục**”.

**Bước 1:** Ủy quyền toàn bộ số quyền biểu quyết cho:

<input type="checkbox"/>	Nguyễn Văn A - Chủ nhiệm Hội đồng
<input type="checkbox"/>	Nguyễn Thành B - Giám đốc
<input type="checkbox"/>	Nguyễn Thị C - Tổng giám đốc

Hoặc nhập thông tin người được ủy quyền

<input type="text" value="CMND/CCCD/ SỐ ĐKSH"/>	<input type="text" value="Số điện thoại"/>	
<input type="text" value="Họ tên"/>	<input type="text" value="Ngày cấp"/>	<input type="text" value="Nơi cấp"/>
<input type="text" value="Địa chỉ"/>	<input type="text" value="Nhập số cổ phần ủy quyền"/>	

Tiếp tục

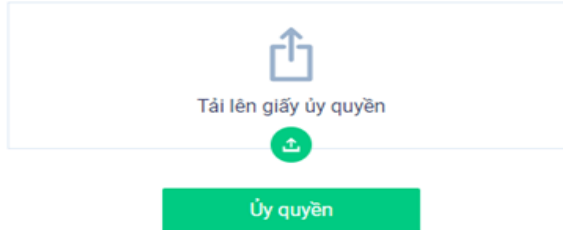
Cổ đông nhấn tải “**Giấy ủy quyền**” sau đó ký/đóng dấu để xác nhận việc ủy quyền:

**Bước 2:** Cổ đông vui lòng tải về giấy ủy quyền để thực hiện ký/đóng dấu



Cổ đông tải lên Giấy ủy quyền đã ký/đóng dấu và nhấn nút “**Ủy quyền**”:

**Bước 3:** Cổ đông vui lòng tải lên giấy ủy quyền đã ký/đóng dấu để hoàn thành ủy quyền

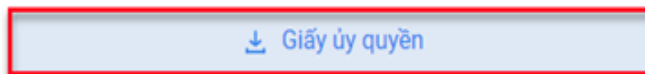


- ❖ **Cách 2:** Ủy quyền số cổ phần bằng cách nhập thông tin người được ủy quyền. Cổ đông nhập thông tin người được ủy quyền vào biểu mẫu sau đó nhấn “**Tiếp tục**”:

Hoặc nhập thông tin người được ủy quyền

Cổ đông nhấn tải “**Giấy ủy quyền**” sau đó ký/đóng dấu để xác nhận việc ủy quyền:

**Bước 2:** Cổ đông vui lòng tải về giấy ủy quyền để thực hiện ký/đóng dấu



Cổ đông tải lên Giấy ủy quyền đã ký/đóng dấu và nhấn nút “**Ủy quyền**”:

**Bước 3:** Cổ đông vui lòng tải lên giấy ủy quyền đã ký/đóng dấu để hoàn thành ủy quyền



**Bước 3:** Cổ đông gửi bản cứng Giấy ủy quyền qua đường bưu điện/chuyển phát đảm bảo đến trụ sở Công ty.

Ban Tổ chức Đại hội sẽ xác minh và cấp quyền truy cập vào Hệ thống Đại hội trực tuyến cho Người được ủy quyền nếu ủy quyền là hợp lệ, hợp pháp.

## II. KIẾN NGHỊ CÁC VẤN ĐỀ ĐƯA VÀO CHƯƠNG TRÌNH ĐẠI HỘI

1. Cổ đông hoặc nhóm Cổ đông sở hữu từ **05%** tổng số cổ phần phổ thông của Công ty (tương đương **27.358.314** cổ phiếu HHV) trở lên có quyền kiến nghị các vấn đề đưa vào chương trình họp bằng cách gửi Văn bản kiến nghị (theo mẫu đã đính tải cùng tài liệu họp) đến Công ty chậm nhất vào **ngày 20/04/2026** (theo giờ Việt Nam).
2. Hội đồng quản trị (HĐQT) sẽ xem xét chấp nhận để đưa nội dung kiến nghị vào chương trình Đại hội. Trường hợp kiến nghị bị từ chối thì HĐQT sẽ trả lời bằng văn bản nêu rõ lý do từ chối và công bố thông tin theo đúng quy định.

## III. THAM DỰ HỌP TRỰC TUYẾN VÀ BỎ PHIẾU ĐIỆN TỬ

### 1. Chuẩn bị

Để tham dự Đại hội, Quý Cổ đông vui lòng chuẩn bị:

- Thiết bị điện tử có kết nối internet hoặc 4G/5G ổn định, có âm thanh như: Điện thoại di động, máy tính cá nhân, máy tính bảng,...
- Điện thoại di động đang sử dụng số điện thoại hoặc email của Quý Cổ đông đã khai báo khi đăng ký mở tài khoản chứng khoán tại công ty chứng khoán (đăng ký với Tổng công ty Lưu ký và Bù trừ chứng khoán Việt Nam (VSDC)).
- Thư mời họp và/hoặc Giấy tờ cá nhân như Căn cước công dân/Hộ chiếu (để lấy thông tin đăng nhập trên Hệ thống Đại hội trực tuyến).

### 2. Đăng nhập vào Hệ thống Đại hội trực tuyến

**Bước 1:** Sử dụng thiết bị điện tử đã chuẩn bị để truy cập vào Hệ thống Đại hội trực tuyến tại địa chỉ: <https://hhv.bvote.vn/> hoặc quét mã QR Code dưới đây:



**Bước 2:** Nhấn nút “Đăng Nhập Dành Cho Cổ Đông”.



**Bước 3:** Nhập vào mục “**Tài khoản**” (là số ĐKSH/CCCD/Hộ chiếu của Cổ đông) và “**Mật khẩu**” nêu trong Thư mời họp. Sau đó nhấn nút “**Đăng nhập**” để vào Hệ thống Đại hội trực tuyến:

\* **Trường hợp quên mật khẩu:** Cổ đông nhấn “**Quên mật khẩu?**”, nhập vào mã OTP được gửi đến số điện thoại sau đó nhấn nút “**Đăng nhập**” để vào Hệ thống Đại hội trực tuyến:

### 3. Xác nhận tham dự Đại hội

➤ Cổ đông nhấn “**Tôi Xác Nhận Tham Dự Đại Hội**” để truy cập vào phòng họp trực tuyến:

➤ Sau khi đăng nhập vào Hệ thống Đại hội trực tuyến, Quý Cổ đông có thể:

- Xem thông tin của Cổ đông và thông tin ủy quyền (nếu có) hiển thị tại mục **Thông tin tài khoản của Quý Cổ đông**. Nếu có sai sót, Quý Cổ đông vui lòng liên hệ Công ty để được hỗ trợ.
- Xem tài liệu Đại hội: nhấn chọn **Tài liệu đại hội** để tải tài liệu họp và xem video liên quan tới Đại hội.
- Theo dõi Đại hội trực tuyến: nhấn chọn **Xem phát sóng đại hội** để theo dõi diễn biến cuộc họp sau khi đã khai mạc (*tính năng này sẽ được kích hoạt trước thời điểm khai mạc Đại hội*).
- Biểu quyết và bầu cử: Nhấn chọn “**Biểu quyết**” để xem và tiến hành bỏ phiếu biểu quyết đối với các nội dung trình xin ý kiến và bầu cử.
- Thảo luận: Nhấn vào biểu tượng “**Đăng ký thảo luận**” để đọc thông báo của Ban Tổ chức hoặc đặt câu hỏi/ý kiến thảo luận tới Đại hội.
- Thoát tài khoản và trở về màn hình đăng nhập: Nhấn chọn **Đăng xuất**.

## 4. Biểu quyết và bầu cử

### 4.1. Biểu quyết

Hệ thống sẽ hiển thị từng nội dung/ tờ trình cần thông qua. Cổ đông lựa chọn các ý kiến Tán thành – Không tán thành – Không ý kiến đối với từng nội dung. Cổ đông chỉ chọn 1 ý kiến duy nhất cho mỗi nội dung.

STT	Nội dung	Tán thành	Không tán thành	Không ý kiến	Thao tác
1	Chương trình đại hội	<input type="checkbox"/>	<input type="checkbox"/>	<input type="checkbox"/>	<input type="button" value="Gửi biểu quyết"/>
2	Quy chế làm việc	<input type="checkbox"/>	<input type="checkbox"/>	<input type="checkbox"/>	<input type="button" value="Gửi biểu quyết"/>
3	Danh sách Ban kiểm phiếu	<input type="checkbox"/>	<input type="checkbox"/>	<input type="checkbox"/>	<input type="button" value="Gửi biểu quyết"/>

Sau đó nhấn “Gửi biểu quyết” cho từng nội dung hoặc nhấn “Gửi tất cả biểu quyết” cho các nội dung đã lựa chọn. Sau khi gửi hệ thống sẽ ghi nhận và hiển thị kết quả “Gửi biểu quyết thành công”.

### 4.2. Bầu cử:

Cổ đông nhập vào số phiếu bầu hoặc tỷ lệ bầu cho mỗi ứng cử viên tương ứng hoặc nhấn vào ô bầu đều để chia đều tổng số phiếu cho các ứng viên, sau đó nhấn “Gửi biểu quyết”. Sau khi gửi hệ thống sẽ ghi nhận và hiển thị kết quả “Gửi biểu quyết thành công”.

#### Bầu thành viên HĐQT nhiệm kỳ 2021 - 2026 (Bầu 2TV)

Tích để bầu đều

Nguyễn Văn A

Hoàng Thị B

Tổng số phiếu có thể bầu: **717.032**

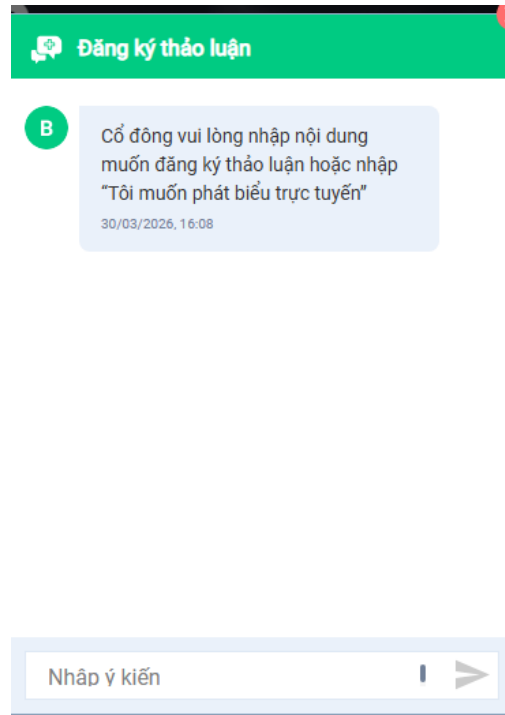
Tổng số phiếu còn lại: **717.032**

Tỷ lệ còn lại: **100%**


## 5. Thảo luận

**Bước 1:** Cổ đông nhấn vào biểu tượng “**Đăng ký thảo luận**” phía dưới góc phải màn hình.

**Bước 2:** Sau đó nhập nội dung đăng ký thảo luận rồi nhấn “**Gửi**” hoặc nhập “**Tôi muốn phát biểu trực tuyến**” để đăng ký kết nối trực tuyến:



**Bước 3:** Khi được mời phát biểu trực tuyến, Cổ đông nhấn vào đường dẫn được hệ thống cung cấp sau đó nhấn chọn “**Join Call**”:



\* **Lưu ý:** Quý Cổ đông vui lòng chuẩn bị thiết bị có kết nối micro và máy ảnh. Chỉ Cổ đông nào được mời kết nối trực tuyến mới hiển thị đường dẫn này.